



**KOMINKI SERYJNE – NOWOCZESNA WIZJA OGNIĄ,
SZYBKI MONTAŻ, WIELE WARIANTÓW DO WYBORU**

Ceramiczny kominek modułowy „Brilliant” z wkładem Smart 3XLTh 6,5 kW

A+



Cena obejmuje:

- Ceramiczna obudowa kominkowa z wkładem Smart 3XLTh standard
- Ceramiczna obudowa kominkowa składa się z czterech modułów, które są zamontowane na specjalnej stalowej konstrukcji
- Można wybierać pomiędzy 7 różnymi kolorami spieków, ceramika jest o grubości 10 mm



ecru

beżowy

brązowy


szary



beton

grafit

antracyt



Powierzchnia zewnętrzna ceramiki nie jest gładka, zależnie od koloru może mieć lekką teksturę

Ceramiczny kominek modułowy „Brilliant” wide z wkładem Smart 3XLTh 6,5 kW

A+



Cena obejmuje:

- Ceramiczna obudowa kominkowa z wkładem Smart 3XLTh standard
- Ceramiczna obudowa kominkowa składa się z czterech modułów, które są zamontowane na specjalnej stalowej konstrukcji
- Można wybierać pomiędzy 7 różnymi kolorami spieków, ceramika jest o grubości 10 mm



ecru

beżowy

brązowy

szary



beton

grafit

antracyt



Powierzchnia zewnętrzna ceramiki nie jest gładka, zależnie od koloru może mieć lekką teksturę

Ceramiczny kominek modułowy „Brilliant” corner z wkładem Smart 2PXLTh/2LXLTh 6,5 kW

A+



Cena obejmuje:

- Ceramiczna obudowa kominkowa z wkładem Smart 2PXLTh/2LXLTh standard
- Ceramiczna obudowa kominkowa składa się z czterech modułów, które są zamontowane na specjalnej stalowej konstrukcji
- Można wybierać pomiędzy 7 różnymi kolorami spieków, ceramika jest o grubości 10 mm



ecru

beżowy

brązowy


szary



beton

grafit

antracyt



Powierzchnia zewnętrzna ceramiki nie jest gładka, zależnie od koloru może mieć lekką teksturę

Ceramiczny kominek modułowy „Brilliant” corner wide z wkładem Smart 2PXLTh/2LXLTh 6,5 kW

A+



Cena obejmuje:

- Ceramiczna obudowa kominkowa z wkładem Smart 2PXLTh/2LXLTh standard
- Ceramiczna obudowa kominkowa składa się z czterech modułów, które są zamontowane na specjalnej stalowej konstrukcji
- Można wybierać pomiędzy 7 różnymi kolorami spieków, ceramika jest o grubości 10 mm



ecru

beżowy

brązowy

szary



beton

grafit

antracyt



Powierzchnia zewnętrzna ceramiki nie jest gładka, zależnie od koloru może mieć lekką teksturę

Kominek seryjny „Royal” ver.2 z wkładem Smart 3PLh standard 7,5kW

A+



Cena obejmuje:

- Obudowa kominkowa z wkładem Smart 3PLh Standard
- Obudowa kominkowa z czopuchem i tragramą stalową
- Blat dolny i boczki wykonane z kamienia lub spieku,
- Podmurówka bez kratki, napowietrzenie obudowy poprzez blat dolny
- Elementy tynkowe wstępnie oszpachlowane, do wykończenia ostatecznego po zmontowaniu.
- Kratka: 1 sztuka 17x49 cm poziomo na czopuchu lub 2 sztuki 17x37cm po bokach czopucha – do wyboru
- **Kamienie ozdobne i spiek do wyboru:** Nero Assoluto polerowany, Nero Assoluto płomieniowany, Crema Marfil, Dark Grey, Star Galaxy, Giallo Rena, Tan Brown, Spiek Oxide Grigio, Spiek Oxide Bianco, Steel Grey
- **Elementy montażowe:**
2 kolana uniwersalne, 1 wejściówka stalowa do komina, klej montażowy 1 worek 25 kg, rura spiro fi 150 mm – 1,5 mb do podłączenia powietrza z zewnątrz, płyty SILCA 4 szt. - do podwójnej izolacji ściany oparcia, gips, narożniki aluminiowe, siatka tynkarska, elementy mocujące do tragramy, uszczelniacz do rur dymowych – 1 kartusz

Kominek seryjny „Pure” z wkładem Smart 3PLH Standard 7,5 kW

A+



Cena obejmuje:

- Obudowa kominkowa z wkładem Smart 3PLH Standard
- Obudowa kominkowa z czopuchem i trawerzą tynkową
- Elementy ozdobne wykonane z kamienia lub spieku,
- Podmurówka z kratkami 2 szt. 17 x 37 lub 2 x luft 9 x 60 cm – do wyboru
- Elementy tynkowe wstępnie oszpachlowane, do wykończenia ostatecznego po zmontowaniu.
- Kratka: 1 sztuka 17x49 cm poziomo na czopuchu lub 2 sztuki 17x37cm po bokach czopucha – do wyboru
- **Kamienie ozdobne do wyboru:** Nero Assoluto polerowany, Crema Marfil, Dark Grey, Star Galaxy, Giallo Rena, Tan Brown, Steel Grey
- **Elementy montażowe:**
2 kolana uniwersalne, 1 wejściówka stalowa do komina, klej montażowy 1 worek 25 kg, rura spiro fi 150 mm – 1,5 mb do podłączenia powietrza z zewnątrz, płyty SILCA 4 szt.- do podwójnej izolacji ściany oparcia, gips, narożniki aluminiowe, siatka tynkarska, elementy mocujące do tragramy, uszczelniacz do rur dymowych – 1 kartusz

Kominek seryjny „Imperial” ver.2 z wkładem Smart 2PTh/2LTh szyba jednoczęściowa gięta 7,5kW

A+



Cena obejmuje:

- Obudowa kominkowa z wkładem Smart 2PTh/2LTh Standard szyba gięta
- Obudowa kominkowa z czopuchem i tragramą stalową
- Blat dolny i boczki wykonane z kamienia lub spieku,
- Podmurówka bez kratki, napowietrzenie obudowy poprzez blat dolny
- Elementy tynkowe wstępnie oszpachlowane, do wykończenia ostatecznego po zmontowaniu.
- Kratka: 1 sztuka 17 x 49 cm poziomo na czopuchu lub 2 sztuki 17 x 37 cm po bokach czopucha – do wyboru
- **Kamienie ozdobne i spiek do wyboru:** Nero Assoluto polerowany, Nero Assoluto płomieniowany, Crema Marfil, Dark Grey, Star Galaxy, Giallo Rena, Tan Brown, Spiek Oxide Grigio, Spiek Oxide Bianco, Steel Grey
- **Elementy montażowe:**
2 kolana uniwersalne, 1 wejściówka stalowa do komina, klej montażowy 1 worek 25 kg, rura spiro fi 150 mm – 1,5 mb do podłączenia powietrza z zewnątrz, płyty SILCA 8 szt.- do podwójnej izolacji ściany oparcia, gips, narożniki aluminiowe, siatka tynkarska, elementy mocujące do tragramy, uszczelniacz do rur dymowych – 1 kartusz

Kominek seryjny „Royal Medium” ver.2 z wkładem Smart 3XLTh standard 6,5 kW

A+



Cena obejmuje:

- Obudowa kominkowa z wkładem Smart 3XLTh Standard, system podnoszenia CLING +
- Obudowa kominkowa z czopuchem i tragramą stalową
- Błat dolny i boczki wykonane z kamienia lub spieku,
- Podmurówka bez kratki, napowietrzenie obudowy poprzez blat dolny
- Elementy tynkowe wstępnie oszpachlowane, do wykończenia ostatecznego po zmontowaniu.
- Kratka: 1 sztuka 17x49 cm poziomo na czopuchu lub 2 sztuki 17x37cm po bokach czopucha – do wyboru
- **Kamienie ozdobne i spiek do wyboru:** Nero Assoluto polerowany, Nero Assoluto płomieniowany, Crema Marfil, Dark Grey, Star Galaxy, Giallo Rena, Tan Brown, Spiek Oxide Grigio, Spiek Oxide Bianco, Steel Grey
- **Elementy montażowe:**
2 kolana uniwersalne, 1 wejściówka stalowa do komina, klej montażowy 1 worek 25 kg, rura spiro fi 150 mm – 1,5 mb do podłączenia powietrza z zewnątrz, płyty SILCA 4 szt.- do podwójnej izolacji ściany oparcia, gips, narożniki aluminiowe, siatka tynkarska, elementy mocujące do tragramy, uszczelniacz do rur dymowych – 1 kartusz

Kominek seryjny „Pure Medium” z wkładem Smart 3XLTh standard 6,5 kW

A+



Cena obejmuje:

- Obudowa kominkowa z wkładem Smart 3XLTh Standard, system podnoszenia CLING +
- Obudowa kominkowa z czopuchem i trawerzą tynkową
- Elementy ozdobne wykonane z kamienia lub spieku,
- Podmurówka z kratkami 2 szt. 17 x 37 lub 2 x luft 9 x 60 cm – do wyboru
- Elementy tynkowe wstępnie ospachlowane, do wykończenia ostatecznego po zmontowaniu.
- Kratka: 1 sztuka 17x49 cm poziomo na czopuchu lub 2 sztuki 17x37cm po bokach czopucha – do wyboru
- **Kamienie ozdobne do wyboru:** Nero Assoluto polerowany, Crema Marfil, Dark Grey, Star Galaxy, Giallo Rena, Tan Brown, Steel Grey
- **Elementy montażowe:**
2 kolana uniwersalne, 1 wejściówka stalowa do komina, klej montażowy 1 worek 25 kg, rura spiro fi 150 mm – 1,5 mb do podłączenia powietrza z zewnątrz, płyty SILCA 9 szt.- do podwójnej izolacji ściany oparcia, gips, narożniki aluminiowe, siatka tynkarska, elementy mocujące do tragramy, uszczelniacz do rur dymowych – 1 kartusz

Kominek seryjny „Imperial Medium” ver.2 z grubym blatem z wkładem Smart 2PXLTh/2LXLTh standard 6,5 kW

A+



Cena obejmuje:

- Obudowa kominkowa z wkładem Smart 2PXLTh/2LXLTh Standard
- Obudowa kominkowa z czopuchem i tragramą stalową
- Blat dolny i boczki wykonane z kamienia lub spieku,
- Podmurówka bez kratki, napowietrzenie obudowy poprzez blat dolny
- Elementy tynkowe wstępnie oszpachlowane, do wykończenia ostatecznego po zmontowaniu.
- Kratka: 1 sztuka 17 x 49 cm poziomo na czopuchu lub 2 sztuki 17 x 37 cm po bokach czopucha – do wyboru
- **Kamienie ozdobne i spiek do wyboru:** Nero Assoluto polerowany, Nero Assoluto płomieniowany, Crema Marfil, Dark Grey, Star Galaxy, Giallo Rena, Tan Brown, Spiek Oxide Grigio, Spiek Oxide Bianco, Steel Grey
- **Elementy montażowe:** 2 kolana uniwersalne, 1 wejściówka stalowa do komina, klej montażowy 1 worek 25 kg, rura spiro fi 150 mm – 1,5 mb do podłączenia powietrza z zewnątrz, płyty SILCA 9 szt.- do podwójnej izolacji ściany oparcia, gips, narożniki aluminiowe, siatka tynkarska, elementy mocujące do tragramy, uszczelniacz do rur dymowych – 1 kartusz

Kominek seryjny „Imperial Medium” z wąskim blatem z wkładem Smart 2PXLTh/2LXLTh standard 6,5 kW

A+



Cena obejmuje:

- Obudowa kominkowa z wkładem Smart 2PXLTh/2LXLTh Standard
- Obudowa kominkowa z czopuchem i trawerzą tynkową
- Elementy ozdobne wykonane z kamienia lub spieku,
- Podmurówka z kratkami 1 szt. 60 cm x 9 cm i 40 cm x 9 cm
- Elementy tynkowe wstępnie ospachlowane, do wykończenia ostatecznego po zmontowaniu.
- Kratka: 1 sztuka 17 x 49 cm poziomo na czopuchu, lub 2 sztuki 17x37cm po bokach czopucha – do wyboru
- **Kamienie ozdobne do wyboru:** Nero Assoluto polerowany, Crema Marfil, Dark Grey, Star Galaxy, Giallo Rena, Tan Brown, Steel Grey
- **Elementy montażowe:**
2 kolana uniwersalne, 1 wejściówka stalowa do komina, klej montażowy 1 worek 25 kg, rura spiro fi 150 mm – 1,5 mb do podłączenia powietrza z zewnątrz, płyty SILCA 10 szt.- do podwójnej izolacji ściany oparcia, gips, narożniki aluminiowe, siatka tynkarska, elementy mocujące do tragramy, uszczelniacz do rur dymowych – 1 kartusz

Kominek seryjny „Unique” z wkładem Smart 2PXLT/2LXLT 6,5 kW

A+



Cena obejmuje:

- Obudowa kominkowa z wkładem Smart 2PXLT/2LXLT
- Obudowa kominkowa z czopuchem do montażu na ścianę prostą
- Blat dolny, boczki i blenda górna wykonane z kamienia, 7 cm listwa przypodłogowa z kamienia
- Podmurówka bez kratki, kratka jest zamontowana w bocznej ścianie
- Kratki: 2 sztuki narożne tunelowe 60 x 40 cm i 1 sztuka 17 x 37 cm
- Elementy tynkowe wstępnie oszpachlowane, do wykończenia ostatecznego po zamontowaniu
- **Kamienie ozdobne i spiek do wyboru:** Nero Assoluto polerowany, Steel Grey, Crema Marfil, Dark Grey, Star Galaxy, Giallo Rena, Tan Brown
- **Elementy montażowe:**
2 kolana uniwersalne, 1 wejściówka stalowa do komina, klej montażowy 1 worek 25 kg, rura spiro fi 150 mm – 1,5 mb do podłączenia powietrza z zewnątrz, płyty SILCA 4 szt.- do podwójnej izolacji ściany oparcia, gips, narożniki aluminiowe, siatka tynkarska, elementy mocujące do tragramy, uszczelniacz do rur dymowych – 1 kartusz

Kominek seryjny „Royal Extra 3PLUh” ver.2 z wkładem Volcano 3PLUh Standard 11 kW

A+



Cena obejmuje:

- Obudowa kominkowa z wkładem Volcano 3PLUh Standard, system podnoszenia CLING +
- Obudowa kominkowa z czopuchem i tragramą stalową
- Blat dolny i boczki wykonane z kamienia lub spieku,
- Podmurówka bez kratek, napowietrzenie obudowy poprzez blat dolny
- Elementy tynkowe wstępnie oszpachlowane, do wykończenia ostatecznego po zmontowaniu.
- Kratka: 1 sztuka 17x49 cm poziomo na czopuchu lub 2 sztuki 17x37cm po bokach czopucha – do wyboru
- **Kamienie ozdobne i spiek do wyboru:** Nero Assoluto polerowany, Nero Assoluto płomieniowany, Crema Marfil, Dark Grey, Star Galaxy, Giallo Rena, Tan Brown, Spiek Oxide Grigio, Spiek Oxide Bianco, Steel Grey
- **Elementy montażowe:**
2 kolana uniwersalne, 1 wejściówka stalowa do komina, klej montażowy 1 worek 25 kg, rura spiro fi 150 mm – 1,5 mb do podłączenia powietrza z zewnątrz, płyty SILCA 4 szt.- do podwójnej izolacji ściany oparcia, gips, narożniki aluminiowe, siatka tynkarska, elementy mocujące do tragramy, uszczelniaacz do rur dymowych – 1 kartusz

Kominek seryjny „Pure Extra 3PLUh” z wkładem Volcano 3PLUh Standard 11 kW

A+



Cena obejmuje:

- Obudowa kominkowa z wkładem Volcano 3PLUh Standard, system podnoszenia CLING +
- Obudowa kominkowa z czopuchem i trawerzą tynkową
- Elementy ozdobne wykonane z kamienia lub spieku,
- Podmurówka z kratkami 2 szt. 80 cm x 9 cm
- Elementy tynkowe wstępnie ospachlowane, do wykończenia ostatecznego po zmontowaniu.
- Kratka: 1 sztuka 17x49 cm poziomo na czopuchu lub 2 sztuki 17x37cm po bokach czopucha – do wyboru
- **Kamienie ozdobne do wyboru:** Nero Assoluto polerowany, Crema Marfil, Dark Grey, Star Galaxy, Giallo Rena, Tan Brown, Steel Grey
- **Elementy montażowe:**
2 kolana uniwersalne, 1 wejściówka stalowa do komina, klej montażowy 1 worek 25 kg, rura spiro fi 150 mm – 1,5 mb do podłączenia powietrza z zewnątrz, płyty SILCA 4 szt.- do podwójnej izolacji ściany oparcia, gips, narożniki aluminiowe, siatka tynkarska, elementy mocujące do tragramy, uszczelniacz do rur dymowych – 1 kartusz

Kominek seryjny „Royal Extra 3PLh” ver.2 z wkładem Volcano 3PLh Standard 11 kW

A+



Cena obejmuje:

- Obudowa kominkowa z wkładem Volcano 3PLh Standard
- Obudowa kominkowa z czopuchem i tragramą stalową
- Błat dolny i boczki wykonane z kamienia lub spieku,
- Podmurówka bez kratki, napowietrzenie obudowy poprzez blat dolny
- Elementy tynkowe wstępnie oszpachlowane, do wykończenia ostatecznego po zmontowaniu.
- Kratka: 1 sztuka 17x49 cm poziomo na czopuchu lub 2 sztuki 17x37cm po bokach czopucha – do wyboru
- **Kamienie ozdobne i spiek do wyboru:** Nero Assoluto polerowany, Nero Assoluto płomieniowany, Crema Marfil, Dark Grey, Star Galaxy, Giallo Rena, Tan Brown, Spiek Oxide Grigio, Spiek Oxide Bianco, Steel Grey
- **Elementy montażowe:**
2 kolana uniwersalne, 1 wejściówka stalowa do komina, klej montażowy 1 worek 25 kg, rura spiro fi 150 mm – 1,5 mb do podłączenia powietrza z zewnątrz, płyty SILCA 5 szt.- do podwójnej izolacji ściany oparcia, gips, narożniki aluminiowe, siatka tynkarska, elementy mocujące do tragramy, uszczelniaacz do rur dymowych – 1 kartusz

Kominek seryjny „Pure Extra 3PLh” z wkładem Volcano 3PLh Standard 11 kW

A+



Cena obejmuje:

- Obudowa kominkowa z wkładem Volcano 3PLh Standard
- Obudowa kominkowa z czopuchem i trawerzą tynkową
- Elementy ozdobne wykonane z kamienia lub spieku,
- Podmurówka z kratkami 2 szt. 17 x 37 lub 2 x luft 9 x 60 cm – do wyboru
- Elementy tynkowe wstępnie ospachlowane, do wykończenia ostatecznego po zmontowaniu.
- Kratka: 1 sztuka 17 x 49 cm poziomo na czopuchu, lub 2 sztuki 17x37cm po bokach czopucha – do wyboru
- **Kamienie ozdobne do wyboru:** Nero Assoluto polerowany, Crema Marfil, Dark Grey, Star Galaxy, Giallo Rena, Tan Brown, Steel Grey
- **Elementy montażowe:**
2 kolana uniwersalne, 1 wejściówka stalowa do komina, klej montażowy 1 worek 25 kg, rura spiro fi 150 mm – 1,5 mb do podłączenia powietrza z zewnątrz, płyty SILCA 5 szt.- do podwójnej izolacji ściany oparcia, gips, narożniki aluminiowe, siatka tynkarska, elementy mocujące do tragramy, uszczelniacz do rur dymowych – 1 kartusz

Kominek seryjny „Royal Extra 3BTh” ver.2 z wkładem Volcano 3BTh Standard 10,5 kW

A+




Cena obejmuje:

- Obudowa kominkowa z wkładem Volcano 3BTh Standard, system podnoszenia CLING +
- Obudowa kominkowa z czopuchem i tragrami stalową
- Blat dolny i boczki wykonane z kamienia lub spieku,
- Podmurówka bez kratek, napowietrzenie obudowy poprzez blat dolny
- Elementy tynkowe wstępnie oszpachlowane, do wykończenia ostatecznego po zmontowaniu.
- Kratka: 1 sztuka 17x49 cm poziomo na czopuchu lub 2 sztuki 17x37cm po bokach czopucha – do wyboru
- **Kamienie ozdobne i spiek do wyboru:** Nero Assoluto polerowany, Nero Assoluto płomieniowany, Crema Marfil, Dark Grey, Star Galaxy, Giallo Rena, Tan Brown, Spiek Oxide Grigio, Spiek Oxide Bianco, Steel Grey
- **Elementy montażowe:**
2 kolana uniwersalne, 1 wejściówka stalowa do komina, klej montażowy 1 worek 25 kg, rura spiro fi 150 mm – 1,5 mb do podłączenia powietrza z zewnątrz, płyty SILCA 8 szt.- do podwójnej izolacji ściany oparcia, gips, narożniki aluminiowe, siatka tynkarska, elementy mocujące do tragramy, uszczelniaacz do rur dymowych – 1 kartusz

Kominek seryjny „Pure Extra 3BTh” z wkładem Volcano 3BTh Standard 10,5 kW

A+



Cena obejmuje:

- Obudowa kominkowa z wkładem Volcano 3BTh Standard, system podnoszenia CLING +
- Obudowa kominkowa z czopuchem i trawerzą tynkową
- Elementy ozdobne wykonane z kamienia lub spieku,
- Podmurówka z kratkami 2 szt. 60 cm x 9 cm
- Elementy tynkowe wstępnie ospachlowane, do wykończenia ostatecznego po zmontowaniu.
- Kratka: 1 sztuka 17x49 cm poziomo na czopuchu lub 2 sztuki 17x37cm po bokach czopucha – do wyboru
- **Kamienie ozdobne do wyboru:** Nero Assoluto polerowany, Crema Marfil, Dark Grey, Star Galaxy, Giallo Rena, Tan Brown, Steel Grey
- **Elementy montażowe:**
2 kolana uniwersalne, 1 wejściówka stalowa do komina, klej montażowy 1 worek 25 kg, rura spiro fi 150 mm – 1,5 mb do podłączenia powietrza z zewnątrz, płyty SILCA 8 szt.- do podwójnej izolacji ściany oparcia, gips, narożniki aluminiowe, siatka tynkarska, elementy mocujące do tragramy, uszczelniacz do rur dymowych – 1 kartusz

Kominek seryjny Imperial Extra 2PTh-S/2LTh-S ver.2 gruby blat z wkładem Volcano 2PTh-S/2LTh-S 11 kW

A+



Cena obejmuje:

- Obudowa kominkowa z wkładem Volcano 2PTh-S/2LTh-S
- Obudowa kominkowa z czopuchem i tragramą stalową
- Blat dolny i boczki wykonane z kamienia lub spieku,
- Podmurówka bez krątek, napowietrzenie obudowy poprzez blat dolny
- Elementy tynkowe wstępnie oszpachlowane, do wykończenia ostatecznego po zmontowaniu.
- Kratka: 1 sztuka 17x49 cm poziomo na czopuchu lub 2 sztuki 17 x 37 cm po bokach czopucha
- **Kamienie ozdobne i spiek do wyboru:** Nero Assoluto polerowany, Nero Assoluto płomieniowany, Crema Marfil, Dark Grey, Star Galaxy, Giallo Rena, Tan Brown, Spiek Oxide Grigio, Spiek Oxide Bianco, Duke White
- **Elementy montażowe:**
2 kolana uniwersalne, 1 wejściówka stalowa do komina, klej montażowy 1 worek 25 kg, rura spiro fi 150 mm – 1,5 mb do podłączenia powietrza z zewnątrz, płyty SILCA 10 szt.- do podwójnej izolacji ściany oparcia, gips, narożniki aluminiowe, siatka tynkarska, elementy mocujące do tragramy, uszczelniacz do rur dymowych – 1 kartusz

Kominek seryjny Imperial Extra 2PTh-S/2LTh-S wąski blat z wkładem Volcano 2PTh-S/2LTh-S 11 kW

A+



Cena obejmuje:

- Obudowa kominkowa z wkładem Volcano 2PTh-S/2LTh-S
- Obudowa kominkowa z czopuchem i trawerzą tynkową
- Elementy ozdobne wykonane z kamienia lub spieku,
- Podmurówka z kratkami 1 szt. 80 cm x 9 cm i 40 cm x 9 cm
- Elementy tynkowe wstępnie ospachlowane, do wykończenia ostatecznego po zmontowaniu.
- Kratka: 1 sztuka 17 x 49 cm poziomo na czopuchu, lub 2 sztuki 17x37cm po bokach czopucha – do wyboru
- **Kamienie ozdobne do wyboru:** Nero Assoluto polerowany, Crema Marfil, Dark Grey, Star Galaxy, Giallo Rena, Tan Brown, Duke White
- **Elementy montażowe:**
2 kolana uniwersalne, 1 wejściówka stalowa do komina, klej montażowy 1 worek 25 kg, rura spiro fi 150 mm – 1,5 mb do podłączenia powietrza z zewnątrz, płyty SILCA 10 szt.- do podwójnej izolacji ściany oparcia, gips, narożniki aluminiowe, siatka tynkarska, elementy mocujące do tragramy, uszczelniacz do rur dymowych – 1 kartusz

Kominek seryjny „Imperial Extra WPT_h/WL_{Th}” ver.2 gruby blat z wkładem Volcano WPT_h/WL_{Th} szyba jednoczęściowa gięta 12 kW

A+



Cena obejmuje:

- Obudowa kominkowa z wkładem Volcano WPT_h/WL_{Th} 12 Standard szyba jednoczęściowa gięta
- Obudowa kominkowa z czopuchem i tragramą stalową
- Blat dolny i boczki wykonane z kamienia lub spieku,
- Podmurówka bez kratki, napowietrzenie obudowy poprzez blat dolny
- Elementy tynkowe wstępnie oszpachlowane, do wykończenia ostatecznego po zmontowaniu.
- Kratka: 1 sztuka 17x49 cm poziomo na czopuchu lub 2 sztuki 17 x 37 cm po bokach czopucha
- **Kamienie ozdobne i spiek do wyboru:** Nero Assoluto polerowany, Nero Assoluto płomieniowany, Crema Marfil, Dark Grey, Star Galaxy, Giallo Rena, Tan Brown, Spiek Oxide Grigio, Spiek Oxide Bianco, Steel Grey
- **Elementy montażowe:**
2 kolana uniwersalne, 1 wejściówka stalowa do komina, klej montażowy 1 worek 25 kg, rura spiro fi 150 mm – 1,5 mb do podłączenia powietrza z zewnątrz, płyty SILCA 10 szt.- do podwójnej izolacji ściany oparcia, gips, narożniki aluminiowe, siatka tynkarska, elementy mocujące do tragramy, uszczelniacz do rur dymowych – 1 kartusz

Kominek seryjny „Imperial Extra WPTH/WLTh” wąski blat z wkładem Volcano WPTH/WLTh szyba jednoczęściowa gięta 12 kW

A+



Cena obejmuje:

- Obudowa kominkowa z wkładem Volcano WPTH/WLTh 12 Standard szyba jednoczęściowa gięta
- Obudowa kominkowa z czopuchem i trawerzą tynkową
- Elementy ozdobne wykonane z kamienia lub spieku,
- Podmurówka z kratkami 1 szt. 80 cm x 9 cm i 40 cm x 9 cm
- Elementy tynkowe wstępnie oszpachlowane, do wykończenia ostatecznego po zmontowaniu.
- Kratka: 1 sztuka 17 x 49 cm poziomo na czopuchu, lub 2 sztuki 17x37cm po bokach czopucha – do wyboru
- **Kamienie ozdobne do wyboru:** Nero Assoluto polerowany, Crema Marfil, Dark Grey, Star Galaxy, Giallo Rena, Tan Brown, Steel Grey
- **Elementy montażowe:**
2 kolana uniwersalne, 1 wejściówka stalowa do komina, klej montażowy 1 worek 25 kg, rura spiro fi 150 mm – 1,5 mb do podłączenia powietrza z zewnątrz, płyty SILCA 10 szt.- do podwójnej izolacji ściany oparcia, gips, narożniki aluminiowe, siatka tynkarska, elementy mocujące do tragramy, uszczelniacz do rur dymowych – 1 kartusz

Kominek seryjny „Imeprial Extra” ver. 2 z grubym blatem z wkładem Volcano 2PATH/2LATH standard 9 kW

A+



Cena obejmuje:

- Obudowa kominkowa z wkładem Volcano 2PATH/2LATH standard
- Obudowa kominkowa z czopuchem i tragramą stalową
- Blat dolny i boczki wykonane z kamienia lub spieku,
- Podmurówka bez kratek, napowietrzenie obudowy poprzez blat dolny
- Elementy tynkowe wstępnie oszpachlowane, do wykończenia ostatecznego po zmontowaniu.
- Kratka: 1 sztuka 17x49 cm poziomo na czopuchu lub 2 sztuki 17 x 37 cm po bokach czopucha
- **Kamienie ozdobne i spiek do wyboru:** Nero Assoluto polerowany, Nero Assoluto płomieniowany, Crema Marfil, Dark Grey, Star Galaxy, Giallo Rena, Tan Brown, Spiek Oxide Grigio, Spiek Oxide Bianco, Steel Grey
- **Elementy montażowe:**
2 kolana uniwersalne, 1 wejściówka stalowa do komina, klej montażowy 1 worek 25 kg, rura spiro fi 150 mm – 1,5 mb do podłączenia powietrza z zewnątrz, płyty SILCA 10 szt.- do podwójnej izolacji ściany oparcia, gips, narożniki aluminiowe, siatka tynkarska, elementy mocujące do tragramy, uszczelniacz do rur dymowych – 1 kartusz

Kominek seryjny „Imperial Extra” z wąskim blatem z wkładem Volcano 2PATH/2LATH standard 9 kW

A+



Cena obejmuje:

- Obudowa kominkowa z wkładem Volcano 2PATH/2LATH standard
- Obudowa kominkowa z czopuchem i trawerzą tynkową
- Elementy ozdobne wykonane z kamienia lub spieku,
- Podmurówka z kratkami: 1 szt. 80 x 9 cm i 1 szt. 40 x 9 cm
- Elementy tynkowe wstępnie ospachlowane, do wykończenia ostatecznego po zmontowaniu.
- kratka: 1 szt. 22 x 45 cm poziomo na czopuchu lub do wyboru 2 szt. 17 x 37 cm po bokach czopucha
- **Kamienie ozdobne do wyboru:** Nero Assoluto polerowany, Crema Marfil, Dark Grey, Star Galaxy, Giallo Rena, Tan Brown, Steel Grey
- **Elementy montażowe:**
2 kolana uniwersalne, 1 wejściówka stalowa do komina, klej montażowy 1 worek 25 kg, rura spiro fi 150 mm – 1,5 mb do podłączenia powietrza z zewnątrz, płyty SILCA 10 szt.- do podwójnej izolacji ściany oparcia, gips, narożniki aluminiowe, siatka tynkarska, elementy mocujące do tragramy, uszczelniacz do rur dymowych – 1 kartusz

Kominek seryjny „Royal Extra” 3ATh ver.2 z grubym blatem z wkładem Volcano 3ATh 9 kW

A+




Cena obejmuje:

- Obudowa kominkowa z wkładem Volcano 3ATh system podnoszenia CLING +
- Obudowa kominkowa z czopuchem i tragramą stalową
- Blat dolny i boczki wykonane z kamienia lub spieku,
- Podmurówka bez kratek, napowietrzenie obudowy poprzez blat dolny
- Elementy tynkowe wstępnie oszpachlowane, do wykończenia ostatecznego po zmontowaniu.
- Kratka: 1 sztuka 17x49 cm poziomo na czopuchu lub 2 sztuki 17x37cm po bokach czopucha – do wyboru
- **Kamienie ozdobne i spiek do wyboru:** Nero Assoluto polerowany, Nero Assoluto płomieniowany, Crema Marfil, Dark Grey, Star Galaxy, Giallo Rena, Tan Brown, Spiek Oxide Grigio, Spiek Oxide Bianco, Steel Grey
- **Elementy montażowe:**
2 kolana uniwersalne, 1 wejściówka stalowa do komina, klej montażowy 1 worek 25 kg, rura spiro fi 150 mm – 1,5 mb do podłączenia powietrza z zewnątrz, płyty SILCA 8 szt.- do podwójnej izolacji ściany oparcia, gips, narożniki aluminiowe, siatka tynkarska, elementy mocujące do tragramy, uszczelniacz do rur dymowych – 1 kartusz

Kominek seryjny „Pure Extra” 3ATh z wąskim blatem z wkładem Volcano 3ATh 9 kW

A+



Cena obejmuje:

- Obudowa kominkowa z wkładem Volcano 3ATh system podnoszenia CLING +
- Obudowa kominkowa z czopuchem i trawerzą tynkową
- Elementy ozdobne wykonane z kamienia lub spieku,
- Podmurówka z kratkami 2 szt. 60 cm x 9 cm
- Elementy tynkowe wstępnie ospachlowane, do wykończenia ostatecznego po zmontowaniu.
- Kratka: 1 sztuka 17x49 cm poziomo na czopuchu lub 2 sztuki 17x37cm po bokach czopucha – do wyboru
- **Kamienie ozdobne do wyboru:** Nero Assoluto polerowany, Crema Marfil, Dark Grey, Star Galaxy, Giallo Rena, Tan Brown, Steel Grey
- **Elementy montażowe:**
2 kolana uniwersalne, 1 wejściówka stalowa do komina, klej montażowy 1 worek 25 kg, rura spiro fi 150 mm – 1,5 mb do podłączenia powietrza z zewnątrz, płyty SILCA 8 szt.- do podwójnej izolacji ściany oparcia, gips, narożniki aluminiowe, siatka tynkarska, elementy mocujące do tragramy, uszczelniacz do rur dymowych – 1 kartusz

Kominek portalowy z wkładem Volcano ST 11 kW

A+



Cena obejmuje:

- Portal z wkładem kominkowym Volcano ST
- Portal z konglomeratu Crystal White i granitu Nero Assoluto

Wariant 1:


Portal z wkładem kominkowym Volcano ST

Wariant 2:

Portal z wkładem kominkowym Volcano ST z materiałami montażowymi takimi jak:
Płyty Silca 33 szt. (100 x 60 cm), rura dymowa, 2 kolana uniwersalne, 1 wejściówka stalowa do komina,
rura spiro fi 150 mm, zestaw przyłączeniowy do podłączenia powietrza z zewnątrz fi 150 mm.
Kratki do wyboru: 2 szt. 22 x 45 cm na czopuchu, 2 szt. 22 x 45 cm w podmurówce
lub 2 szt. kratki tunelowe proste 100 cm x 9 cm na czopuchu, 2 szt. 22 x 45 cm w podmurówce

Kominek portalowy Majestic z wkładem Volcano STh 11 kW

A+

**Cena obejmuje:**

- Portal z wkładem kominkowym Volcano STh
- Portal z konglomeratu Crystal White i granitu Nero Assoluto

Wariant 1:

Portal z wkładem kominkowym Volcano STh

Wariant 2:

Portal z wkładem kominkowym Volcano STh z materiałami montażowymi takimi jak:
Płyty Silca 33 szt. (100 x 60 cm), rura dymowa, 2 kolana uniwersalne, 1 wejściówka stalowa do komina,
rura spiro fi 150 mm, zestaw przyłączeniowy do podłączenia powietrza z zewnątrz fi 150 mm.

Kratki do wyboru: 2 szt. 22 x 45 cm na czopuchu, 2 szt. 22 x 45 cm w podmurówce
lub 2 szt. kratki tunelowe proste 100 cm x 9 cm na czopuchu, 2 szt. 22 x 45 cm w podmurówce


Kamienie ozdobne i spiek



Granit Star Galaxy




Granit Dark Grey




Marmur Giallo Rena



Granit Nero Assoluto płomieniowany



Spiek Grigio Oxide



Marmur Crema Marfil



Granit Nero Assoluto



Granit Tan Brown



Spiek Bianco Oxide



Steel Grey

Kamień i spiek do portalu kominkowego (strona 23 i 24)



Granit Nero Assoluto



Konglomerat Cristal White

Widok na elementy do montażu



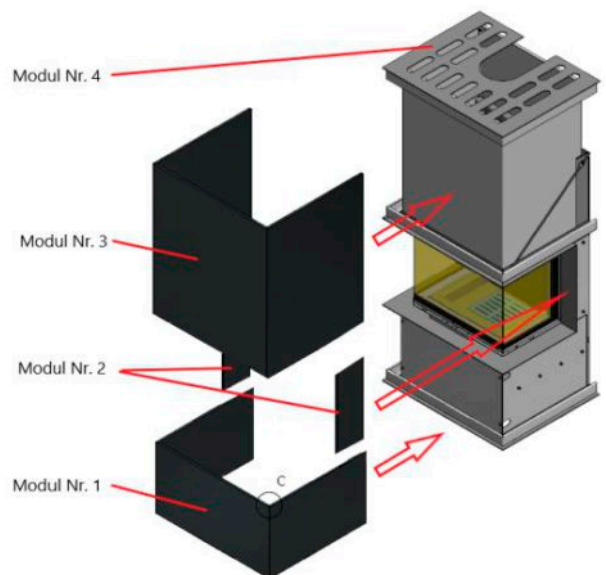
Kominek seryjny Imperial



Kominek seryjny Royal



Kominek seryjny Pure



Moduły kominkowe
do ceramicznego zestawu
kominkowego

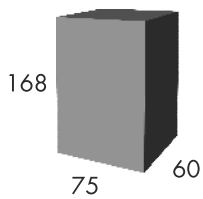
Wysyłki kominków:

Kominki seryjne Royal, Pure, Imperial – na dwóch paletach

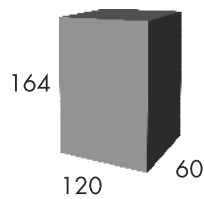
Kominek ceramiczny modułowy - na jednej palecie,

kominek seryjny kaflowy Tube, Tube extra Tube niski – na 4 paletach

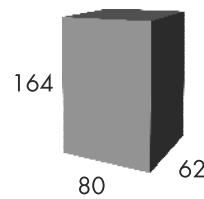
Kominek portalowy - na jednej palecie 150 cm x 150 cm i 1 standardowej palecie



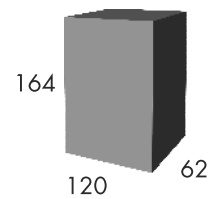
Kominek seryjny Brilliant z wkładem Smart 3XLTh



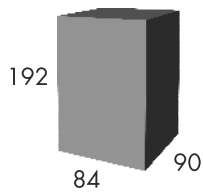
Kominek Brilliant wide z wkładem Smart 3XLTh



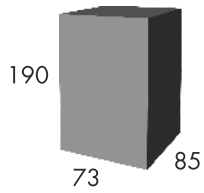
Kominek Brilliant corner z wkładem Smart 2PXLTh/2LXLTh



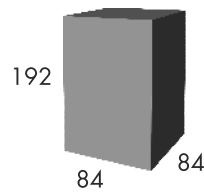
Kominek Brilliant corner wide z wkładem Smart 2PXLTh/2LXLTh



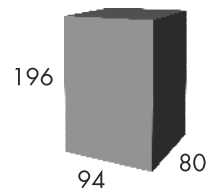
Kominek seryjny „Royal” z wkładem Smart 3PLh



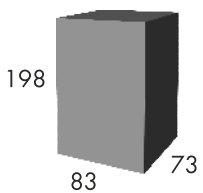
Kominek seryjny „Pure” z wkładem Smart 3PLH



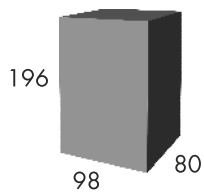
Kominek seryjny „Imperial” z wkładem Smart 2PTh/2LTh



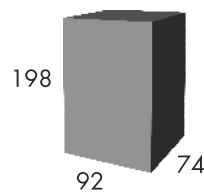
Kominek seryjny „Royal Medium” z wkładem Smart 3XLTh



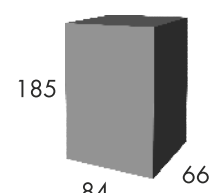
Kominek seryjny „Pure Medium” z wkładem Smart 3XLTh



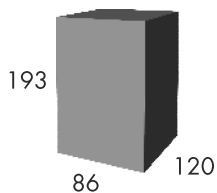
Kominek seryjny „Imperial Medium” z szerokim blatem z wkładem Smart 2LXLTh-2PXLTh



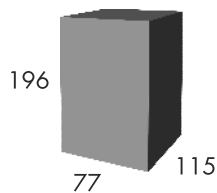
Kominek seryjny „Imperial Medium” z wąskim blatem z wkładem Smart 2LXLTh-2PXLTh



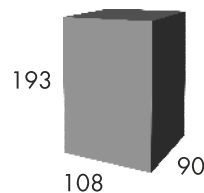
Kominek seryjny Unięc z wkładem Smart 2PXLTh/2LXLTh



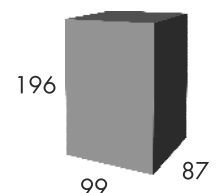
Kominek seryjny „Royal Extra” z wkładem Volcano 3PLUh



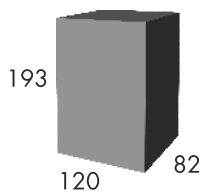
Kominek seryjny „Pure Extra” z wkładem Volcano 3PLUh



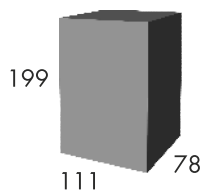
Kominek seryjny „Royal Extra” z wkładem Volcano 3PLh



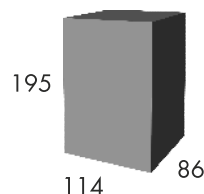
Kominek seryjny „Pure Extra” z wkładem Volcano 3PLh



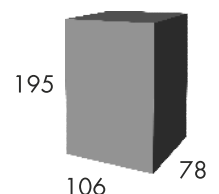
Kominek seryjny „Royal Extra” z wkładem Volcano 3BTh



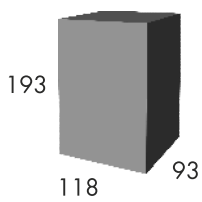
Kominek seryjny „Pure Extra” z wkładem Volcano 3BTh



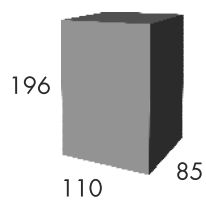
Kominek seryjny „Imperial Extra” 2PTh-S/2LTh-S ver.2 gruby blat z wkładem Volcano 2PTh-S/2LTh-S



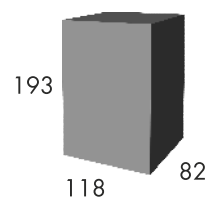
Kominek seryjny „Imperial Extra” 2PTh-S/2LTh-S wąski blat z wkładem Volcano 2PTh-S/2LTh-S



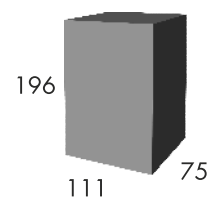
Kominek seryjny Imperial Extra z grubym blatem z wkładem Volcano WPTH/WLTh szyba jednoczęściowa gięta



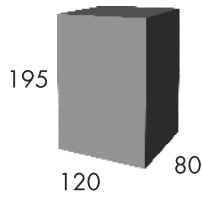
Kominek seryjny Imperial Extra z wąskim blatem z wkładem Volcano WPTH/WLTh szyba jednoczęściowa gięta



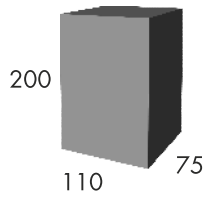
Kominek seryjny "Imperial Extra" z szerokim blatem z wkładem Volcano 2PATH 2LATH



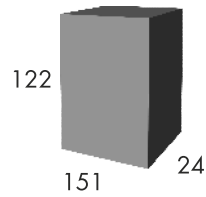
Kominek seryjny "Imperial Extra" z wąskim blatem z wkładem Volcano 2PATH 2LATH



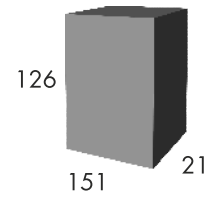
Kominek seryjny "Royal Extra" 3ATH z wkładem Volcano 3ATH




Kominek seryjny "Pure Extra" 3ATH z wkładem Volcano 3ATH




Portal z wkładem Volcano ST



Portal Majestic z wkładem Volcano STh







Hajduk Agnieszka i Dariusz Nasińscy
spółka z ograniczoną odpowiedzialnością sp.k.

ul. Kasprzaka 6F
66-400 Gorzów Wlkp.
tel. +48 95 722 54 59
kontakt@hajduk.com.pl

Nasz przedstawiciel:



www.facebook.com/KominkiHajduk

